


Procedimento de acesso ao MEICAN

O interessado em utilizar o serviço deve acessá-lo através do link:



<https://meican.cipo.rnp.br/init/login>

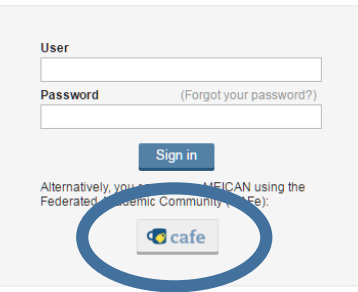
Clique no ícone da Federação CAFe, encontrado abaixo da área de login.



Management Environment of Inter-domain Circuits for Advanced Networks

MEICAN allows network end-users to request, in a more user-friendly way, dedicated circuits in [Dynamic Circuit Networks](#). MEICAN also enables network operators to evaluate and accept end-users circuit requests in environments with multiple domains. With MEICAN, you can:


-  **Request Circuits**
Network end-users circuits can be scheduled to be set up and teared down when it is more convenient.
-  **Authorize Requests**
Network operators can be notified to accept or reject the requests of establishment of new circuits.
-  **Build Automated Policies**
Authorization workflows can be used to automate the decision-making process along the multiple domains where end-users circuits pass through.






User:

Password: (Forgot your password?)

Alternatively, you can access MEICAN using the Federated Academic Community (CAFe):





Escolha sua instituição de origem na listagem de instituições.

Defina sua organização de origem para autenticá-lo e utilize os serviços e facilidades da Comunidade Acadêmica Federada (CAFe). Caso você pertença a mais de uma instituição, escolha aquela que deseja que passe suas informações para o serviço que pretende utilizar.

Selecione sua Instituição de origem

Instituição:

escolha uma instituição ...

lembre-se de minha escolha nesta sessão do navegador.

Acesse com o login e senha utilizados para acesso à Federação CAFe.



The screenshot shows a dark blue login interface. At the top, there are logos for RNP (a network diagram) and CAFE (a yellow mug with a blue heart). Below the logos, the text reads: "Foi solicitada a autenticação para o seguinte serviço: https://gisela-gw.ct.infn.it/shibboleth". There are two input fields: "E-mail" and "Senha". A "login" button is located at the bottom right of the form area.

Após este passo, você será encaminhado para o portal do serviço, o qual possui suas próprias políticas associadas aos responsáveis pelo portal.

Em caso de dúvidas sobre o processo de autenticação, a instituição poderá entrar em contato com o Service Desk da RNP através do e-mail sd@rnp.br ou do telefone 0800 722 0216.